


5 Gebruik

5.1 Wijziging van de instelling in het geavanceerd menu: Handmatige modus


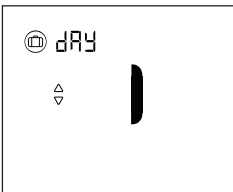


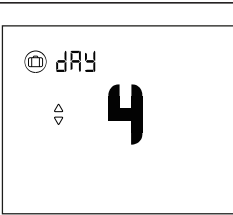
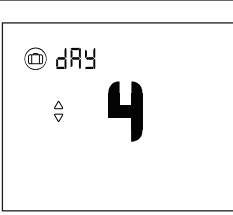



☞ De afwijking maakt het mogelijk de instelling gedurende 24u te wijzigen.

Aktie	Beschrijving	Weergave
1	Druk op  of  .	
2	De instelling knippert. Pas de instelling aan met behulp van de knoppen  en  .	
3	Na het kiezen van de instelling, wacht 5 seconden. Het knipperen stopt. De instelling is gewijzigd voor een duur van 24u. Annulering van de afwijking, terug naar de oorspronkelijke staat, het symbool "hand" verdwijnt.	

5.2 Wijziging van de instelling in het vereenvoudigd menu: Directe instelling

Aktie	Beschrijving	Weergave
1	Druk op  of  .	
2	De instelling knippert. Pas de instelling aan met behulp van de knoppen  en  .	
3	Na het kiezen van de instelling, wacht 5 seconden. Het knipperen stopt. De instelling is gewijzigd.	

5.3 Vakantiemodus

Aktie	Beschrijving	Weergave
1	Druk op de knop  .	
2	Wijzig het aantal afwezige dagen met behulp van de knoppen  en  .	
3	Wacht 5 seconden. ↳ Tijdens de afwezigheid wordt de resterende tijd weergegeven.	
	↳ Druk nogmaals op de knop  om de Vakantiemodus te annuleren.	

6 Lijst met foutmeldingen

Nr.	Beschrijving van de fout	Acties
bAtt	Foutmelding batterij als het opladen <10%	Vervang de batterijen
Err 3	Foutmelding temperatuursonde	Contacteer uw installateur
Err 3.1	Open circuit	
Err 3.2	Waarde lager dan de ondergrens	
Err 3.3	Waarde hoger dan de bovengrens	
Err 3.4	Kortsluiting	
Err 13	Radiostoring (geen radiocommunicatie sinds meer dan 16 minuten)	
Err 14	Toetsstoring (bij detectie van een toetsprobleem gedurende meer dan 20 seconden)	Controleer of geen enkele toets ingedrukt is gebleven.



A series of horizontal lines providing a template for writing or drawing on the page.



Dit toestel is overeenkomstig met:
- de richtlijn lage spanning 2014/35/UE volgens de norm EN 60335-1
- de richtlijn elektromagnetische compatibiliteit 2014/30/UE.



Dit toestel draagt dit symbool. Dit betekent dat u geen elektrische en elektronische producten mag mengen met gewoon huishoudelijk afval.
In de landen van de Europese Gemeenschap(*), Noorwegen, IJsland en Liechtenstein moet een specifiek ophaalsysteem voor deze producten bestaan. Probeer dit product niet zelf te demonteren. Dit kan nadelige gevolgen hebben voor uw gezondheid en het milieu.
Het ontmantelen en behandelen van het koelmiddel, olie en andere onderdelen moet gebeuren door een bevoegd installateur in overeenstemming met de relevante lokale en nationale reglementeringen.
Dit toestel moet worden behandeld in een gespecialiseerd behandlingsbedrijf voor hergebruik, recyclage en andere vormen van terugwinning en mag niet worden opgeruimd in het gemeentelijke afval.
Voor meer informatie, gelieve contact op te nemen met de installateur of de lokale overheid.
* Onderhevig aan de nationale wetgeving van elke lidstaat

Datum van inwerkingstelling:

Gegevens van uw verwarmingsinstallateur of dienst na verkoop.



www.atlanticbelgium.be

Société Industrielle de Chauffage

SATC - BP 64 - 59660 MERVILLE - FRANKRIJK